






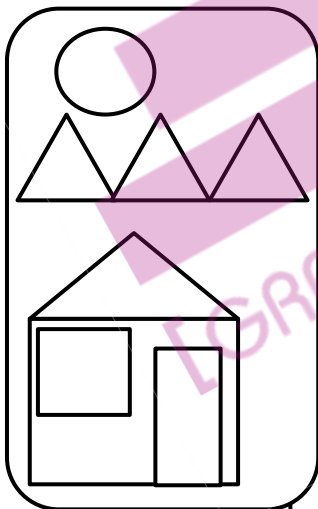


۴- به تعداد هر شکل در جدول چوب خط بکش.

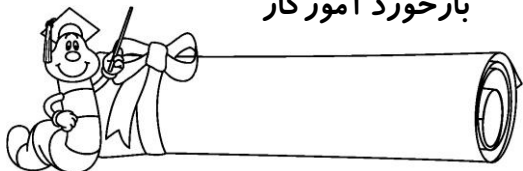


۶- به تصویر کوچک خوب نگاه کن و با شابلون مثل آن را کشیده و رنگ کن.



باز خورد آموزگار



خود سنجی

